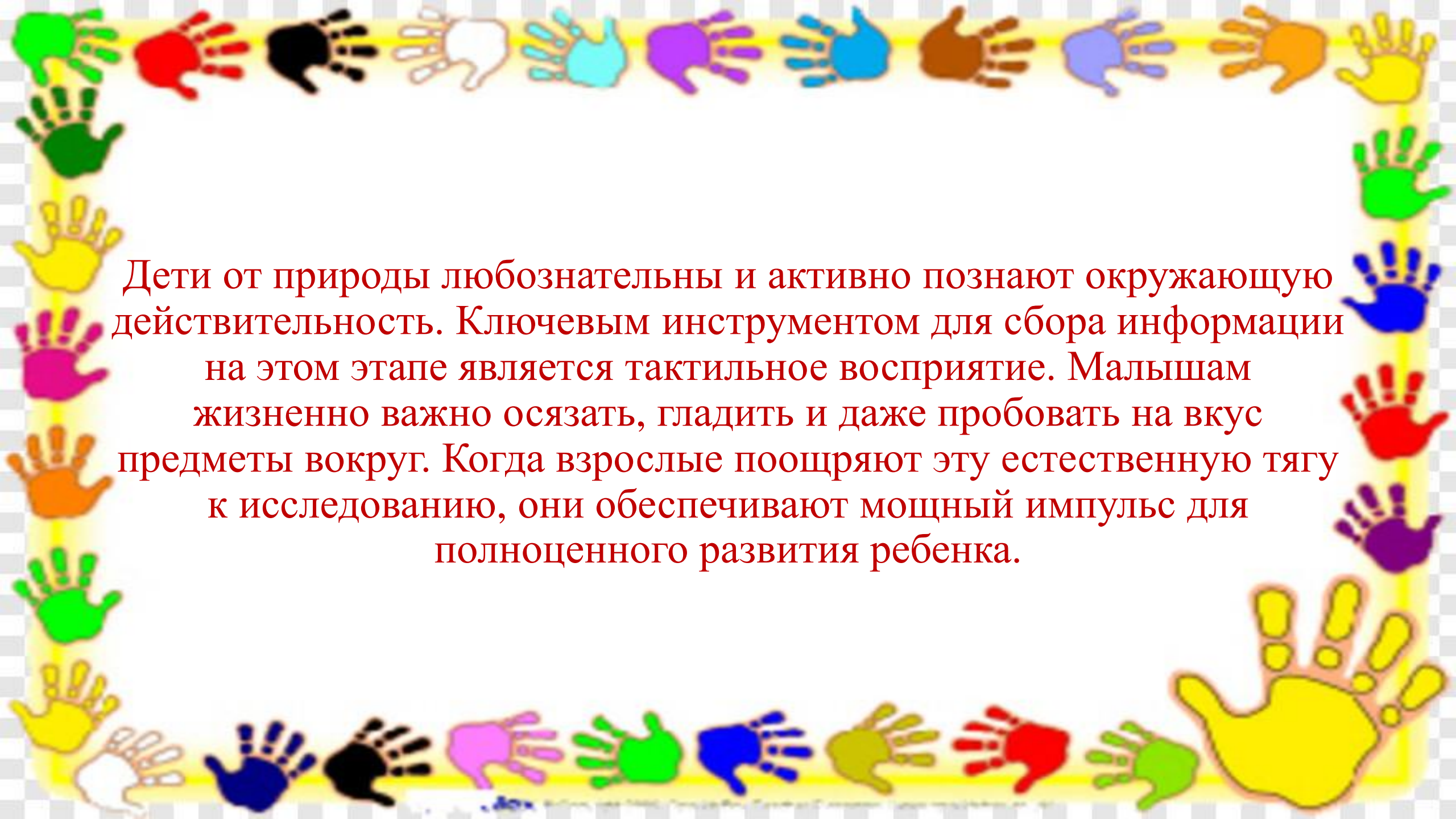


Муниципальное бюджетное дошкольное образовательное учреждение
«Детский сад №231»

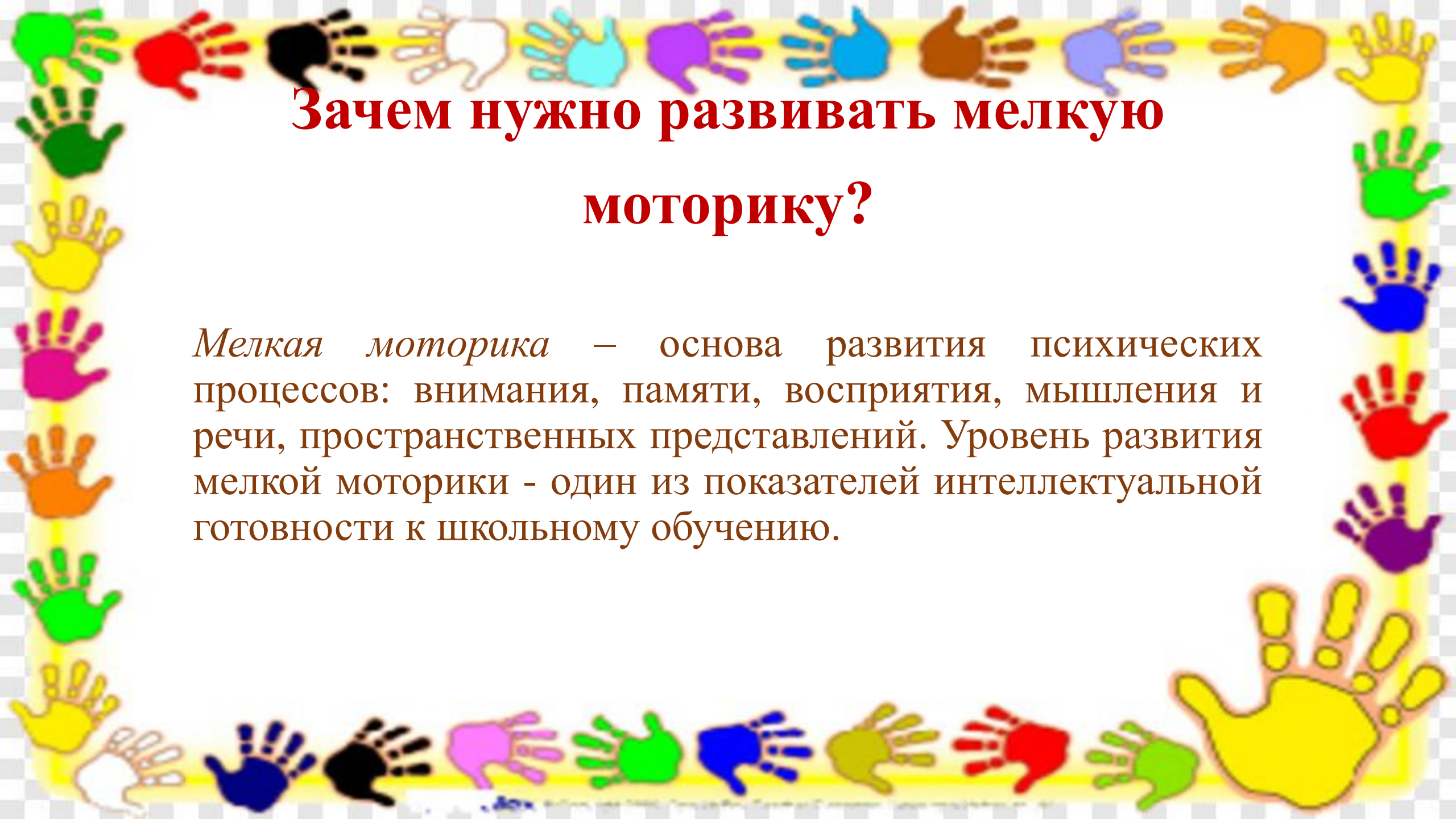
«Развитие мелкой моторики у детей раннего возраста»



Подготовили воспитатели 15 группы:
Гофман Е.М.
Тукасерова Е.С.



Дети от природы любознательны и активно познают окружающую действительность. Ключевым инструментом для сбора информации на этом этапе является тактильное восприятие. Малышам жизненно важно осязать, гладить и даже пробовать на вкус предметы вокруг. Когда взрослые поощряют эту естественную тягу к исследованию, они обеспечивают мощный импульс для полноценного развития ребенка.



Зачем нужно развивать мелкую моторику?

Мелкая моторика — основа развития психических процессов: внимания, памяти, восприятия, мышления и речи, пространственных представлений. Уровень развития мелкой моторики - один из показателей интеллектуальной готовности к школьному обучению.



Как развивать мелкую моторику

- ❖ Массаж кистей рук;
- ❖ Пальчиковые игры со стихами, скороговорками;
- ❖ Лепка из пластилина;
- ❖ Игры с мелкими предметами;
- ❖ Пазлы;
- ❖ Мозаика;
- ❖ Дидактические игры.



Пальчиковая гимнастика – это универсальный инструмент для гармоничного развития ребенка.

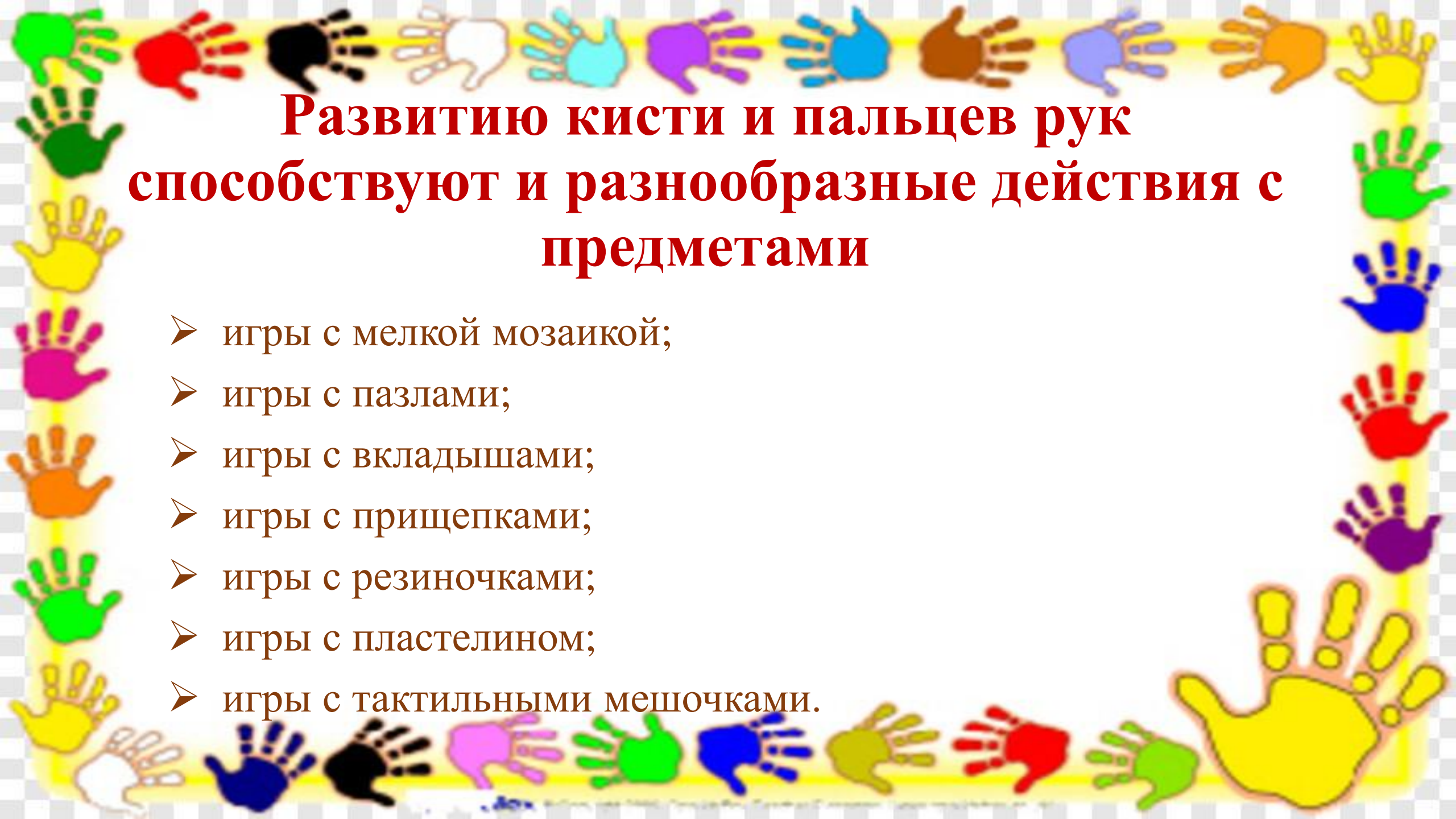
Она способствует:

- Развитию мелкой моторики и речи.
- Активизации работы мозга и улучшению когнитивных функций (внимание, память, мышление, воображение).
- Развитию тактильной чувствительности.
- Снижению тревожности.

Дети с радостью вовлекаются в пальчиковые игры, получая от них удовольствие и пользу.

Массаж кистей рук



A decorative border composed of numerous handprints in various colors (red, black, white, cyan, purple, blue, brown, light blue, orange, yellow, green, magenta) arranged in a circular pattern around the central text.

Развитию кисти и пальцев рук способствуют и разнообразные действия с предметами

- игры с мелкой мозаикой;
- игры с пазлами;
- игры с вкладышами;
- игры с прищепками;
- игры с резиночками;
- игры с пластилином;
- игры с тактильными мешочками.



Игры с пазлами для малышей хороши тем, что помогают развивать различные навыки в игровой форме. Цель — собрать целостное изображение из отдельных частей.



Игры с вкладышами для малышей хороши тем, что позволяют развивать различные навыки и умения в игровой форме. Такие игрушки позволяют ребёнку разобрать их на части, а потом собрать всё вместе или вложить отдельные детали на своё место.

Игры с пластилином для малышей хороши тем, что помогают развивать мелкую моторику, воображение, речь и эмоциональное состояние. Пластилин стимулирует творчество, позволяет экспериментировать с формами и текстурами, а также стимулирует речевую активность.





Игры с прищепками для малышей хороши тем, что помогают развивать мелкую моторику, изучать цвета, счёт и воображение. Такие игры стимулируют познавательную активность ребёнка, учат различать, соотносить и называть основные цвета и их оттенки.



Игры с тактильными (сенсорными) мешочками для малышей хороши тем, что помогают развивать органы чувств, мелкую моторику и любознательность. Во время занятий ребёнок знакомится с физическими свойствами предметов, учится находить отличия, концентрируясь на деталях.

Игры с натягиванием резиночек для малышей хороши тем, что помогают развивать мелкую моторику, творчество и, в некоторых случаях, физическую активность. Такие игры могут быть дидактическими, творческими или включать упражнения для физического развития.





Игры с мелкой мозаикой для малышей хороши тем, что стимулируют развитие мелкой моторики рук, формируют подвижность пальцев и дают навыки точных тонких движений. Это важно для подготовки руки к манипуляции с такими предметами, как ложка или вилка, ручка или карандаш, а также для развития речи.



**Спасибо
за внимание!**